

Анализ ВПР за 3 года (2021, 2022, 2023 г) МБОУ СОШ № 3 г. Чадана

Всероссийские проверочные работы – новая процедура оценки качества общего образования, которая вошла в штатный режим. Проведение ВПР направлено на обеспечение единства образовательного пространства Российской Федерации, совершенствование общероссийской системы оценки качества образования и поддержки введения Федерального государственного образовательного стандарта за счет предоставления образовательным организациям единых проверочных материалов и единых критериев оценивания учебных достижений. Всероссийские проверочные работы — практика, призванная наладить регулярную проверку уровня знаний школьников на соответствие федеральным государственным образовательным стандартам.

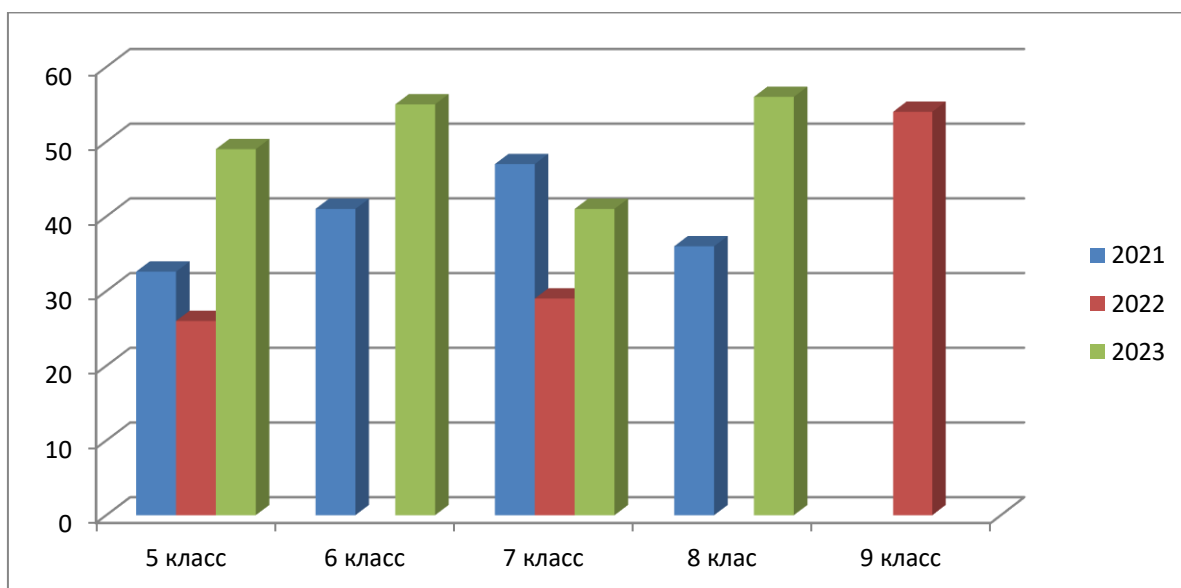
Класс	Предмет	КЗ			ПУ		
		2021	2022	2023	2021	2022	2023
5	Русский язык	36,2	26	49	82,7	79	87
6		40,5	-	55	78,2	-	91
7		46,9	29	41	81,6	80	82
8		35,5	-	56	80	-	97
9		-	54,1		-	83,3	
	Общие	34	36	50	81	81	89
5	Математика	16,9	27	58	84,6	81	100
6		18,1	-	50	65,1	-	96
7		17,6	25	42	94,1	86	86
8		9,3	-	32	74,4	-	88
9			16			82	
	Общие	15,5	22,6	46	79,5	83	93
5	Биология	69,3	-	95	100	-	100
6		12,1	37	50	75,7	90	96
7		28,5	62,5	59	85,7	96,8	97
8		27,5	45,5	39	72,5	98,5	99
9		-	39,1		-	95,6	
11		50	100	92	100	100	100
	Общие	37,6	57	67	87	96	98
5	История	67,1	-	100	89	-	100
6		55,4	18,3	35	98,6	61,2	92
7		60	50,7	88	92	98,5	99
8		58,1	25	58	90,6	86,7	100
9		-	-		-	-	
11		64,7	-	91	100	-	100
	Общие	70	31	74	94	82	98
6	Обществознание	55	-	61	88,4		95
7		68,6	60	83	100	85,7	97
8		50	31,4	70	88,6	67,1	100
9		-	98		-	100	
11		-	77		-	100	
	Общие	58	67	71	92	88	97

6	География	72,8	-		100	-	
7		36,9	52,1	59	93,4	97	100
8		28,57	37,8	73	100	100	100
9		-	52		-	100	
10		70,5	74,1		100	100	
11		73,6	-	75	100	-	100
	Общие	57	54	69	99	99	100
7	Физика	50	-	49	91,6	-	96
8		42,5	55,8	62	92,5	100	93
9		-	-		-	-	
11		92,3	100	82	100	100	100
	Общие	62	78	64	95	100	96
7	Английский язык	31,7	-	32	100	-	92
8		-	7,8		-	60,9	
11		75	75	70	100	83,3	87
	Общие	54	42	51	100	72	90
8	Химия	26,6		85	100	-	100
9		-	56,5		-	100	
11		100	28,5	45	100	100	95
	Общие	64	43	65	100	100	98

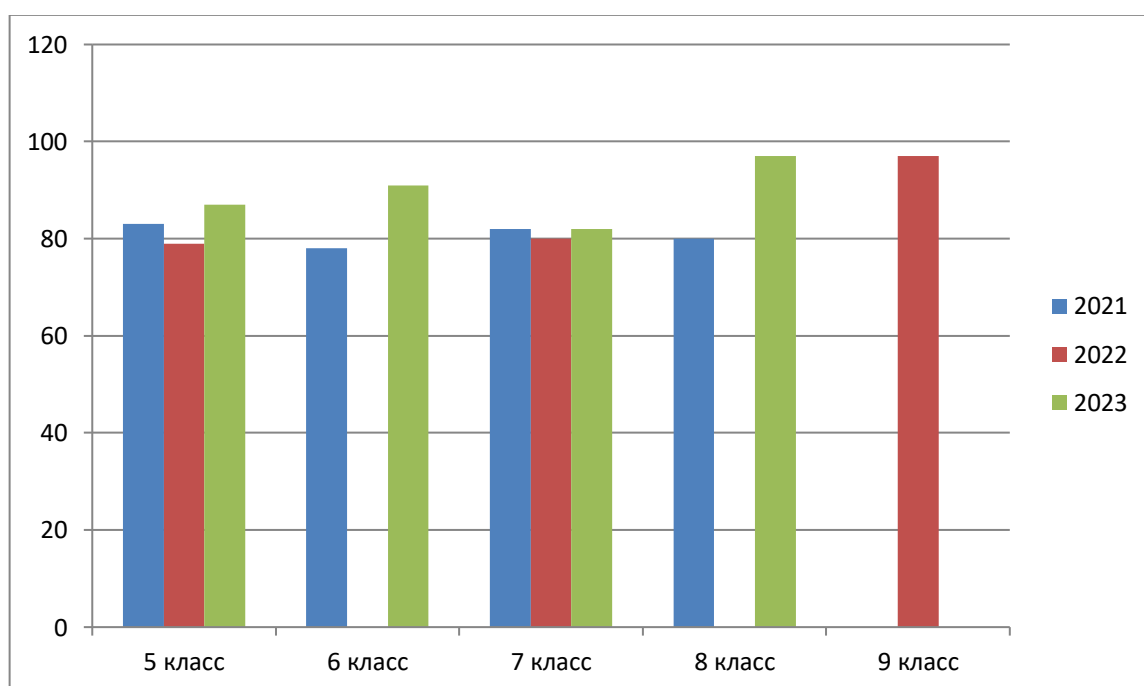
Результаты русского языка за 3 года

Общие результаты ВПР по русскому языку за три года показывают, что успеваемость повысилась на 8%, а качество повысилась на 14%. Но анализ работ в разрезе классов показывает, что хорошие результаты по качеству и успеваемости показывают учащиеся 7-х, 6-х классов по сравнению с предыдущим годом. В 2022 году КЗ 7 классов было 29%, а в 2023 году – 41 %, по успеваемости понижений не наблюдается, имеется повышение на 17 %.

Качество знаний по русскому языку за 3 года



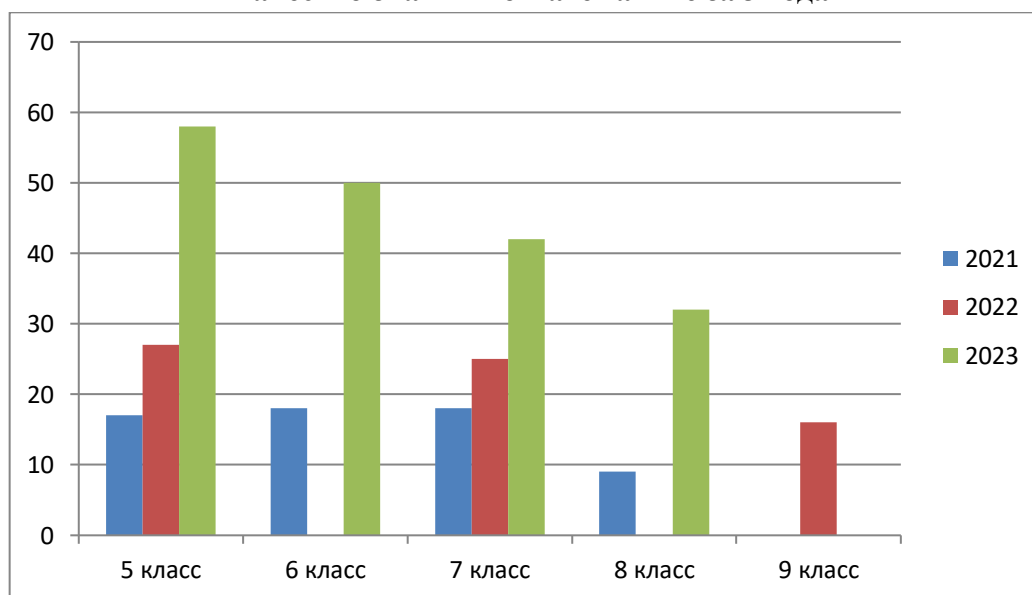
Процент успеваемости по русскому языку за 3 года



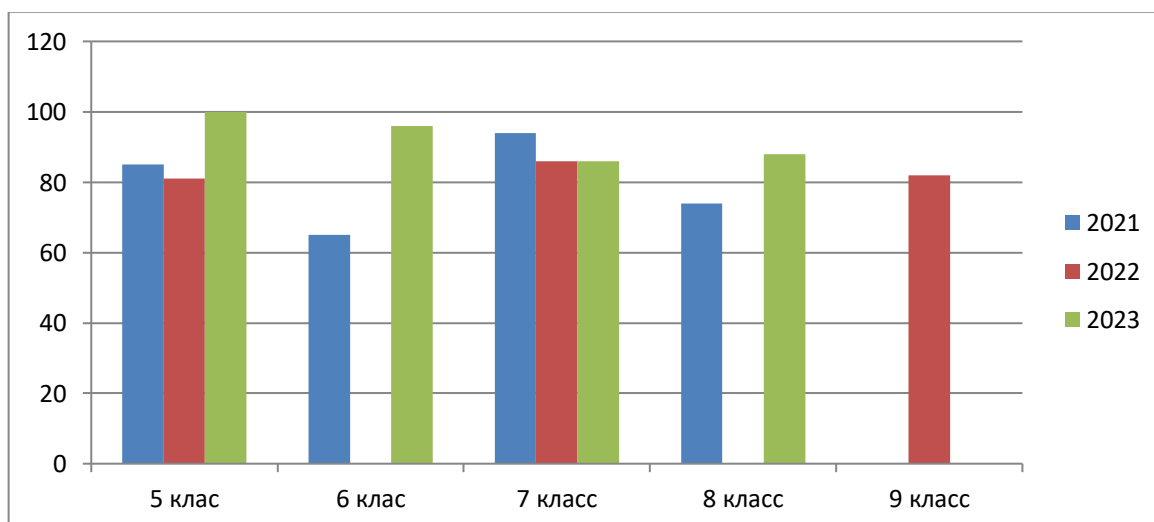
Результаты математики за 3 года

Общие результаты ВПР по математике за три года показывают, что успеваемость повысилась на 10% в этом учебном году по сравнению с 2022 и 2021 гг., а качество повысилась на 23%. Но анализ работ в разрезе классов показывает, что низкие результаты по успеваемости и качеству знаний показывают учащиеся 8-х классов по сравнению с предыдущим годом. В осенью 2022 году учащиеся 9 классов показали низкое качество знаний по математике - 16%, а успеваемость составляет 82%. В итоге 2022 году КЗ было – 16 %, а в 2023 г. – 32%, т.е. повысилась на 16%. А также в 8-х классах по успеваемости понижений не наблюдается, имеется повышение на 6%.

Качество знаний по математике за 3 года



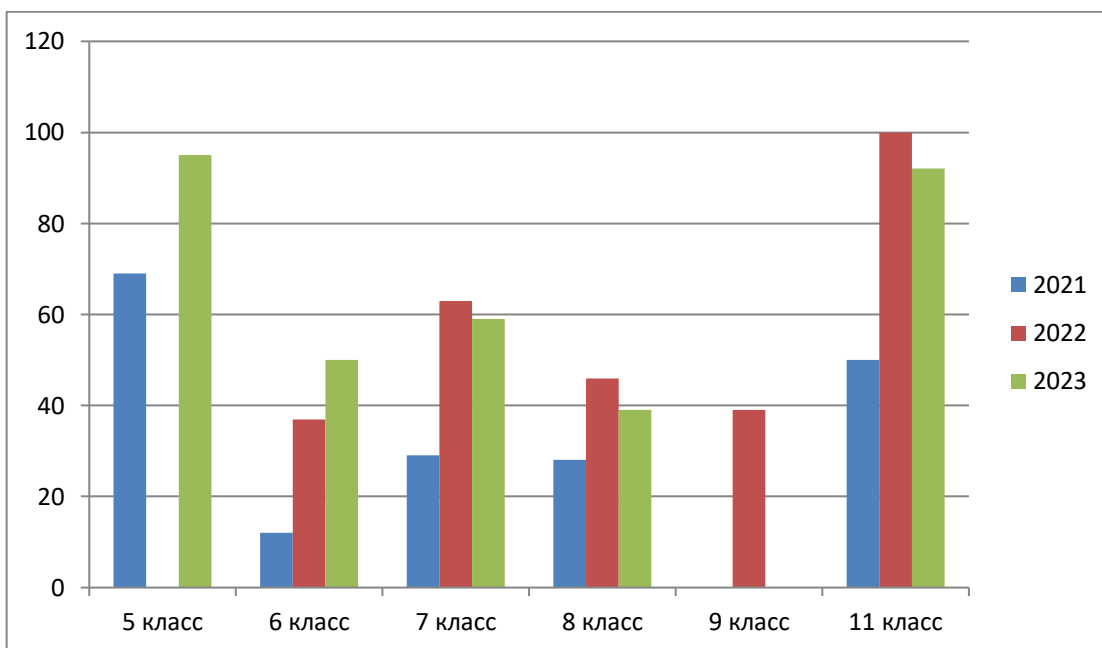
Процент успеваемости по математике за 3 года



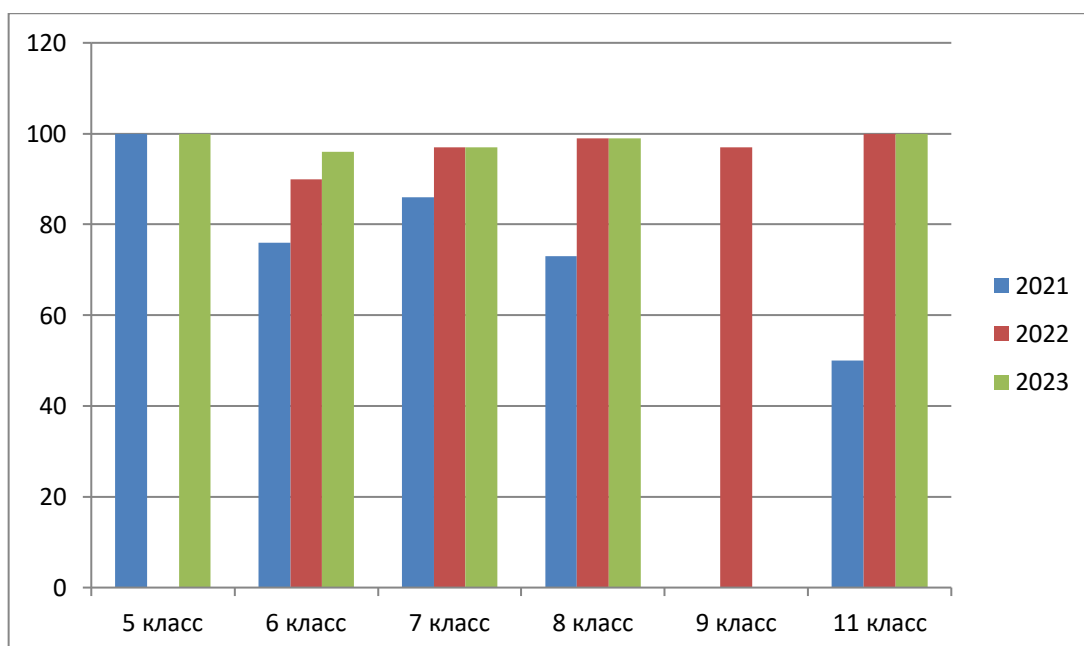
Результаты биологии за 3 года

Общие результаты ВПР по биологии за три года показывают, что успеваемость повышается из года в год: в 2021 г. – 87%, в 2022 г. – 96%, а в этом году – 98%. А качество знаний повысилось на 10%. Анализ работ в разрезе классов показал, что все учащиеся показали хорошие знания по биологии.

Качество знаний по биологии за 3 года



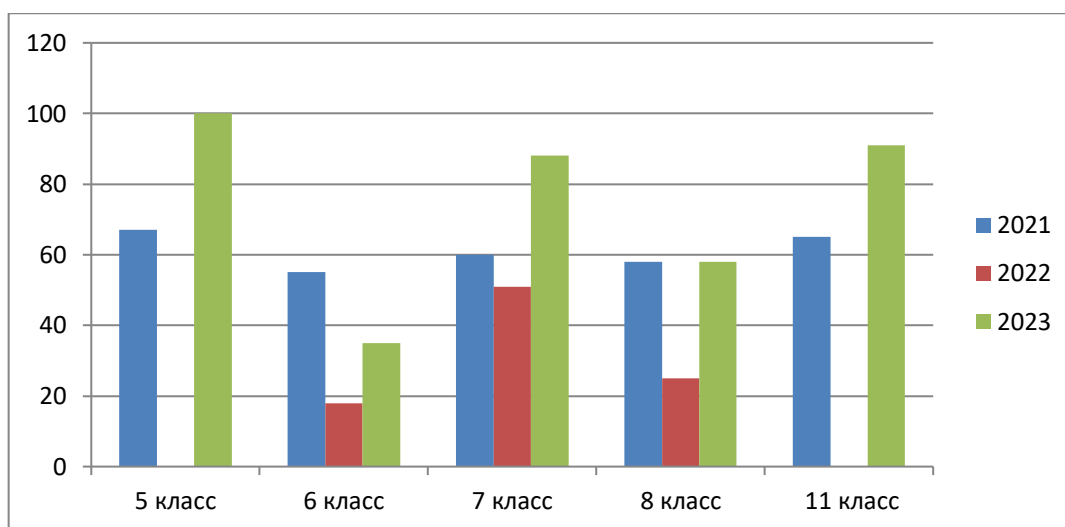
Процент успеваемости по биологии за 3 года



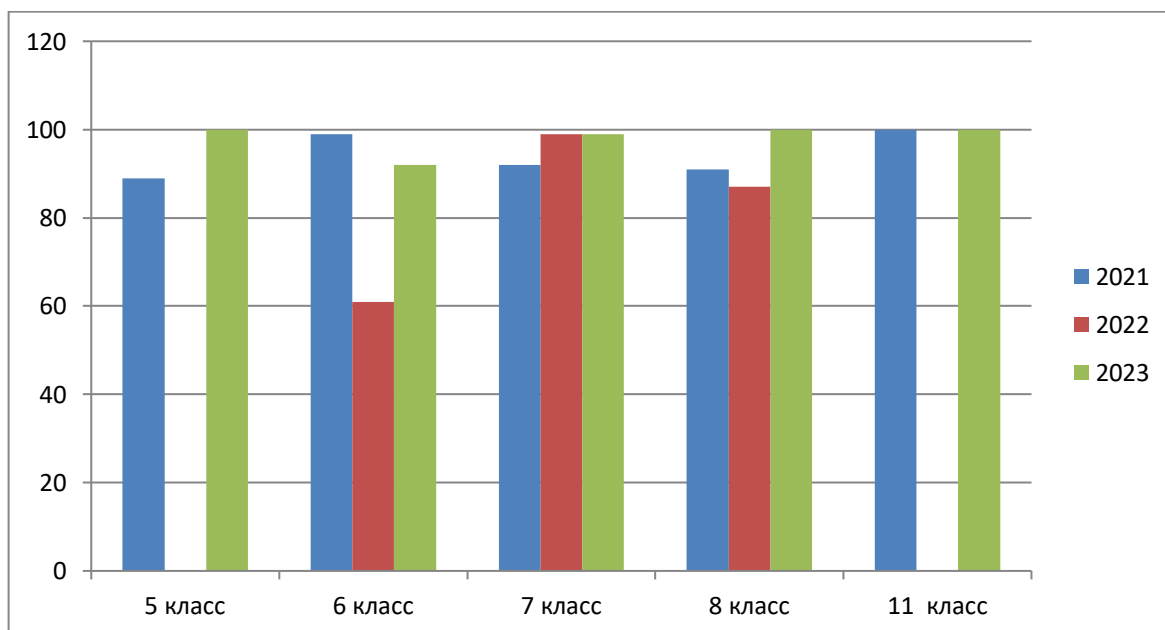
Результаты истории за 3 года

Общие результаты ВПР по истории за три года показывает, что качество знаний и успеваемость повысилась в текущем году по сравнению с предыдущими учебными годами. Качества знаний в 2022 году -31 % , в этом году на 74%, а УУ – 98%. Анализ работ в разрезе классов показал, что низкие результаты по качеству у учащихся 6-х классов. (КЗ - 35%).

Качество знаний по истории за 3 года



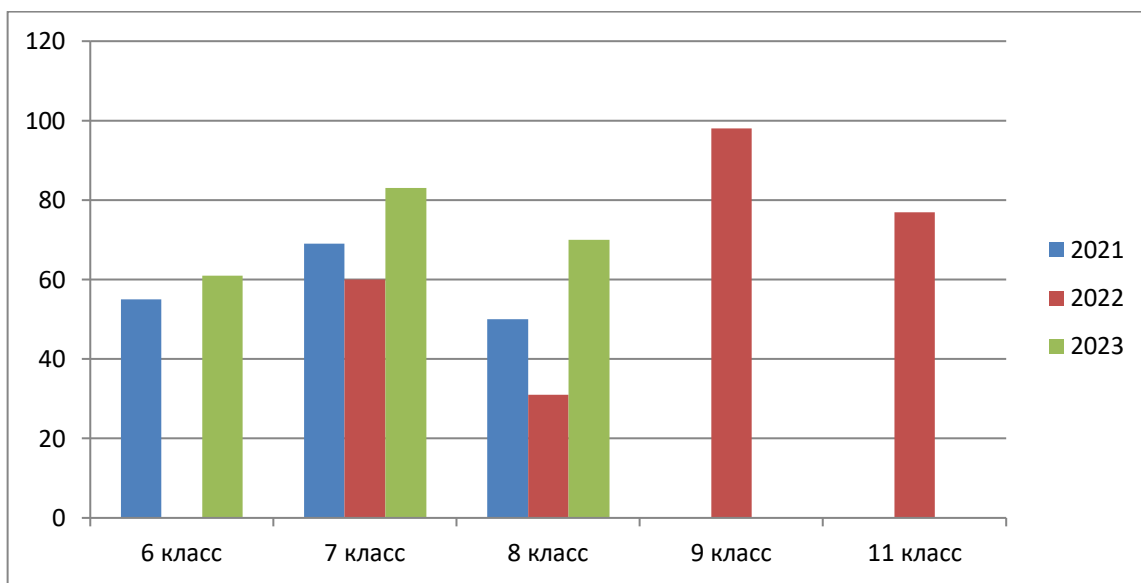
Процент успеваемости по истории за 3 года



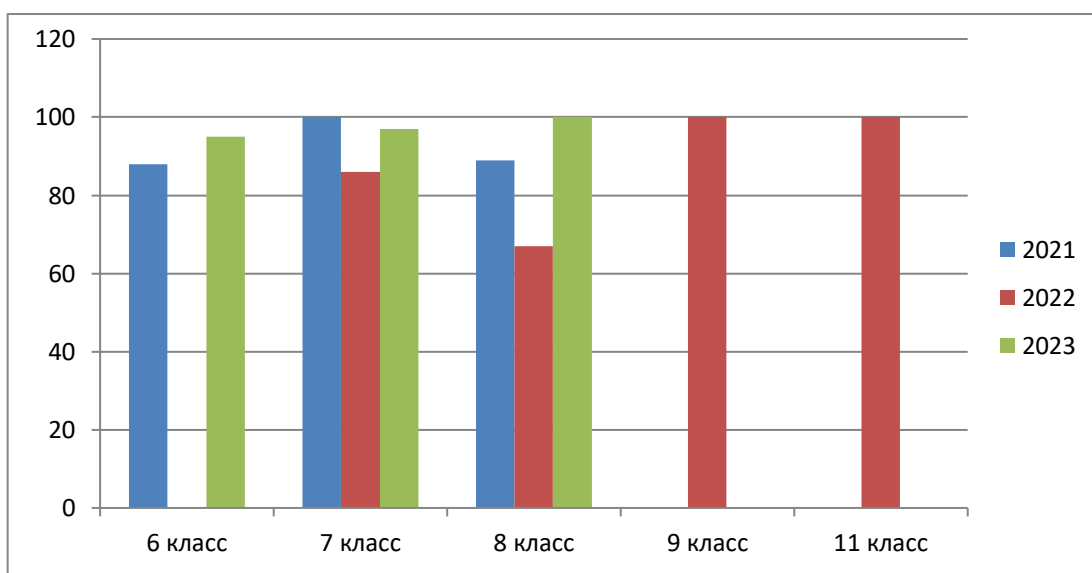
Результаты обществознанию за 3 года

Общие результаты ВПР по обществознанию за три года показывает, что успеваемость и качество знаний стабильны, серьезных понижений нет, а качество знаний повысилось на 4%.. Во всех классах наблюдается положительная динамика.

Качество знаний по обществознанию за 3 года



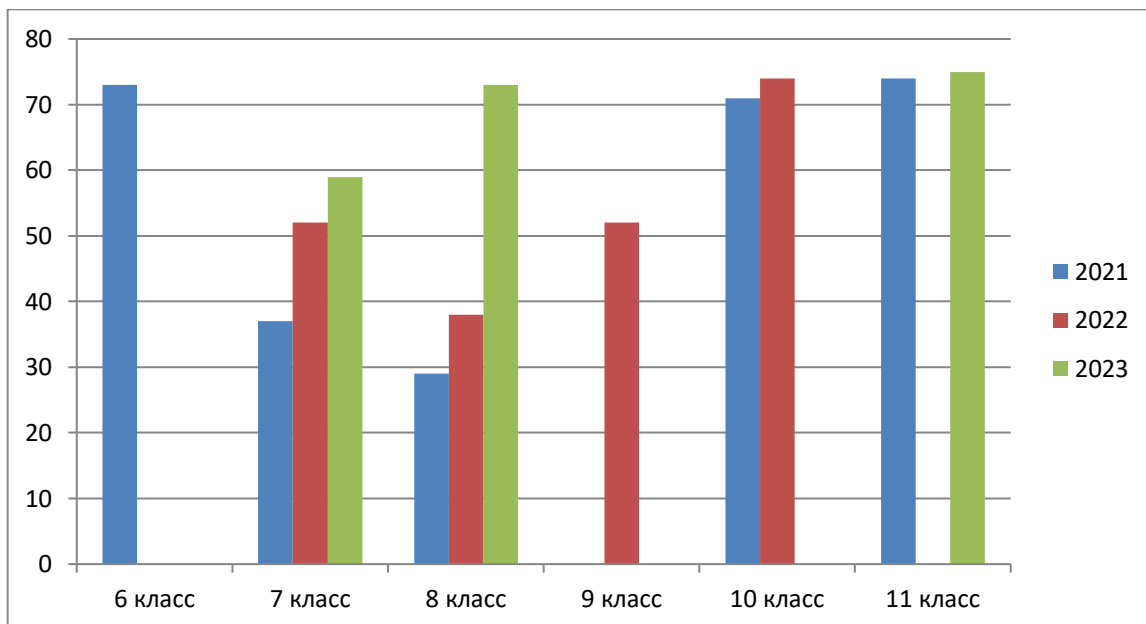
Процент успеваемости по обществознанию за 3 года



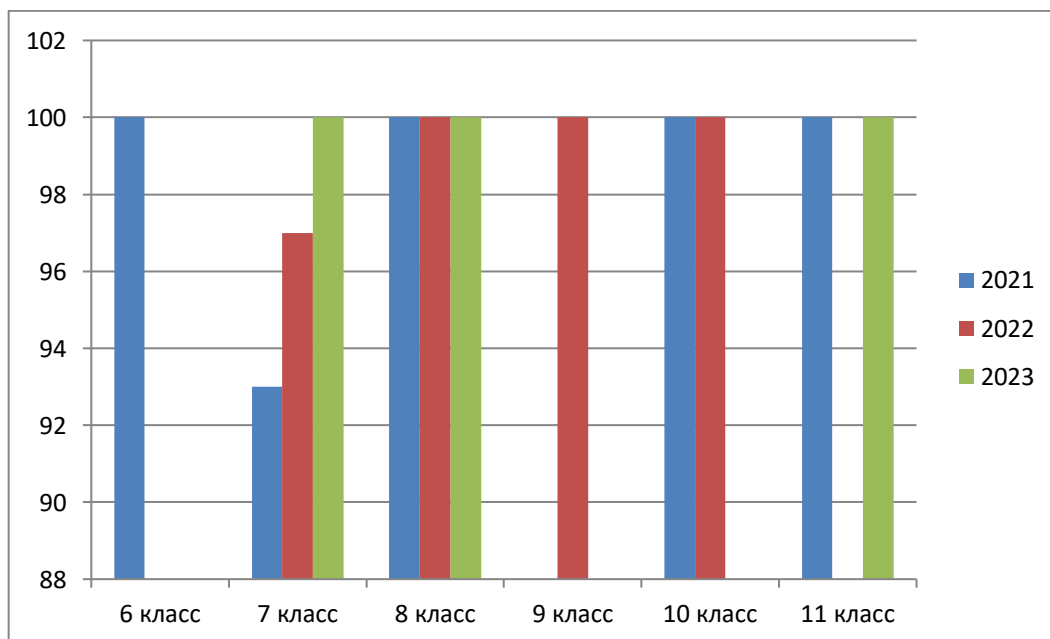
Результаты географии за 3 года

Общий анализ результатов ВПР по географии за три года показывает положительную динамику: успеваемость и качество знаний стабильны, серьезных понижений нет.

Качество знаний по географии за 3 года



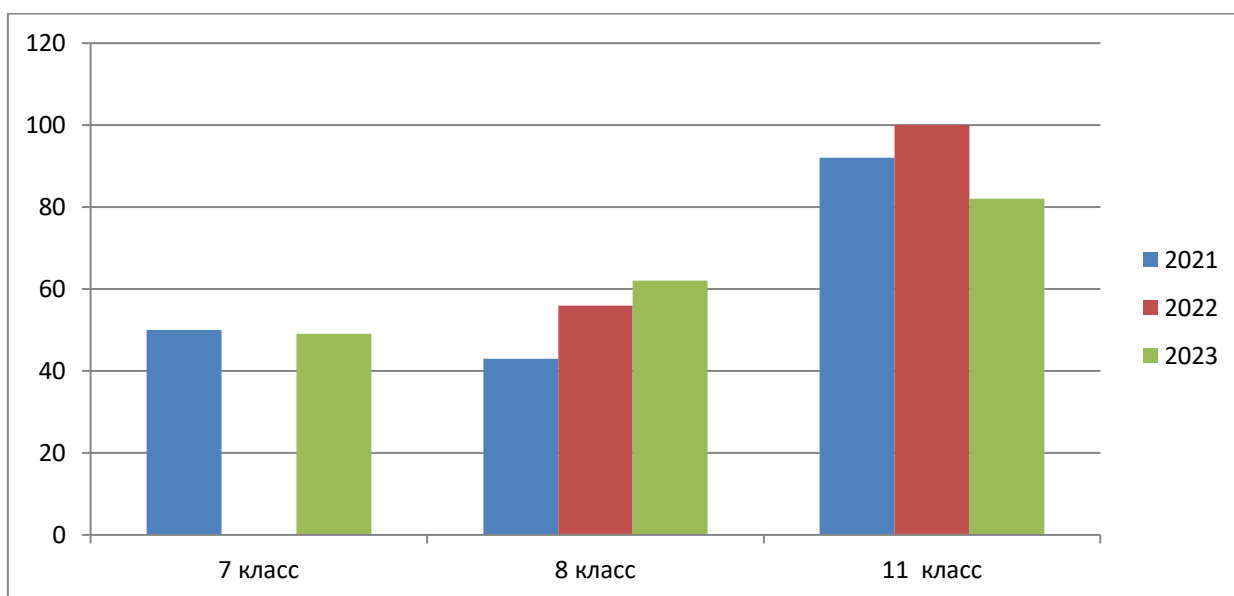
Процент успеваемости по географии за 3 года



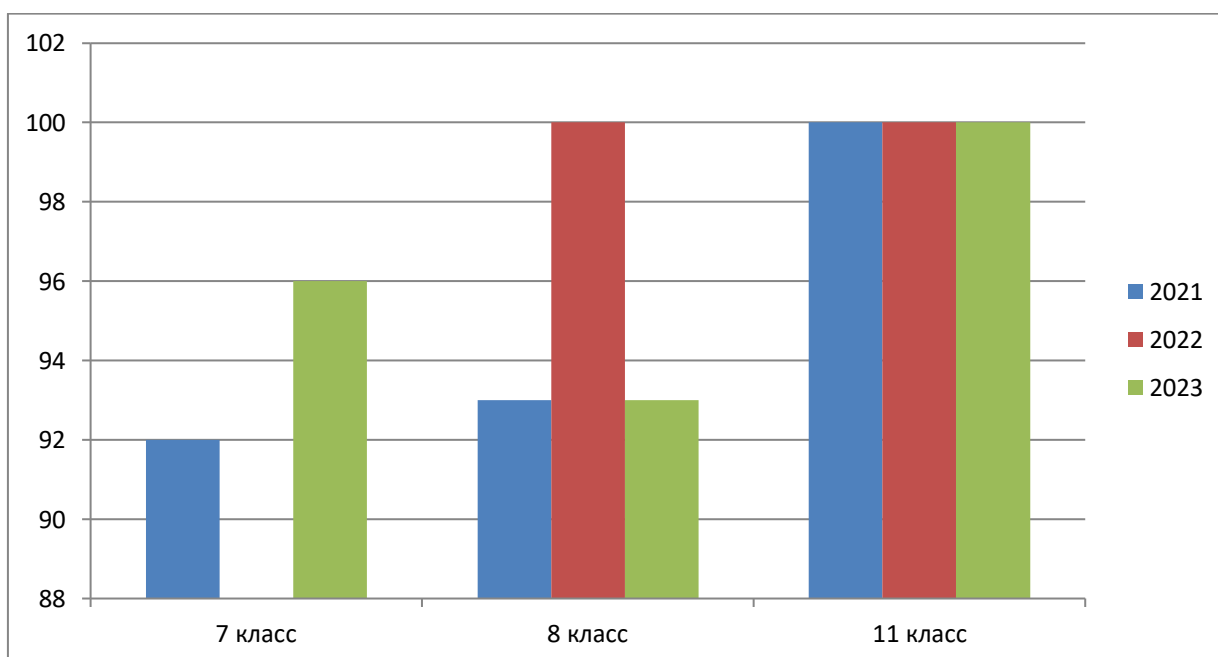
Результаты физики за 3 года

Сравнительные показатели по физике в 7,8,11 классах за 2021, 2022,2023 годы показывают, что качество знаний и успеваемость понизилось в текущем году по сравнению с предыдущими учебными годами. Качество знаний понизилось к 2023 году на 14 %, а успеваемость – 4%. по сравнению с 2022 г.

Качество знаний по физике за 3 года



Процент успеваемости по физике за 3 года

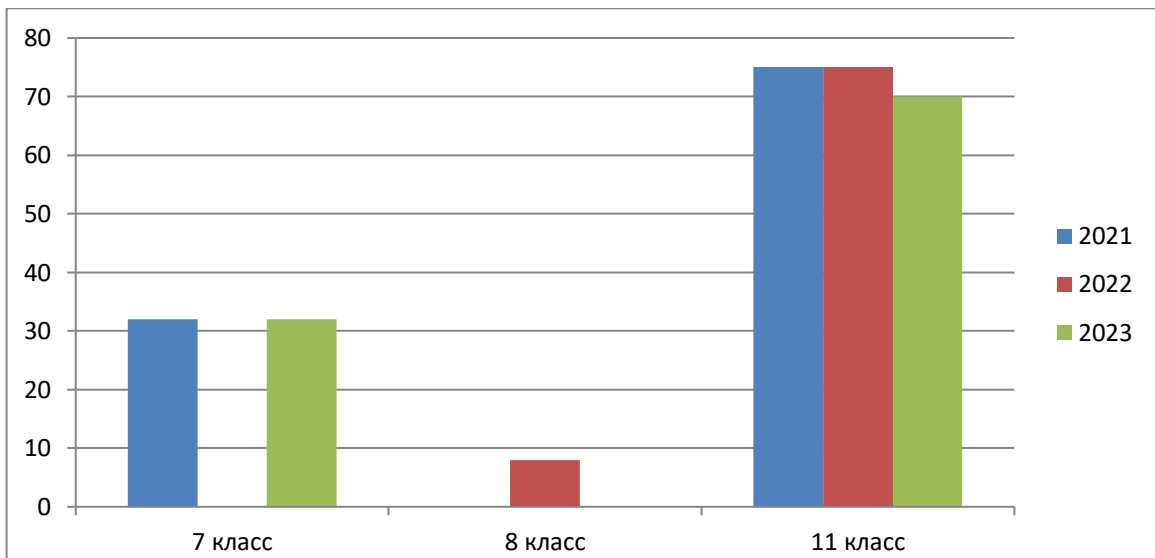


Результаты английского языка за 3 года

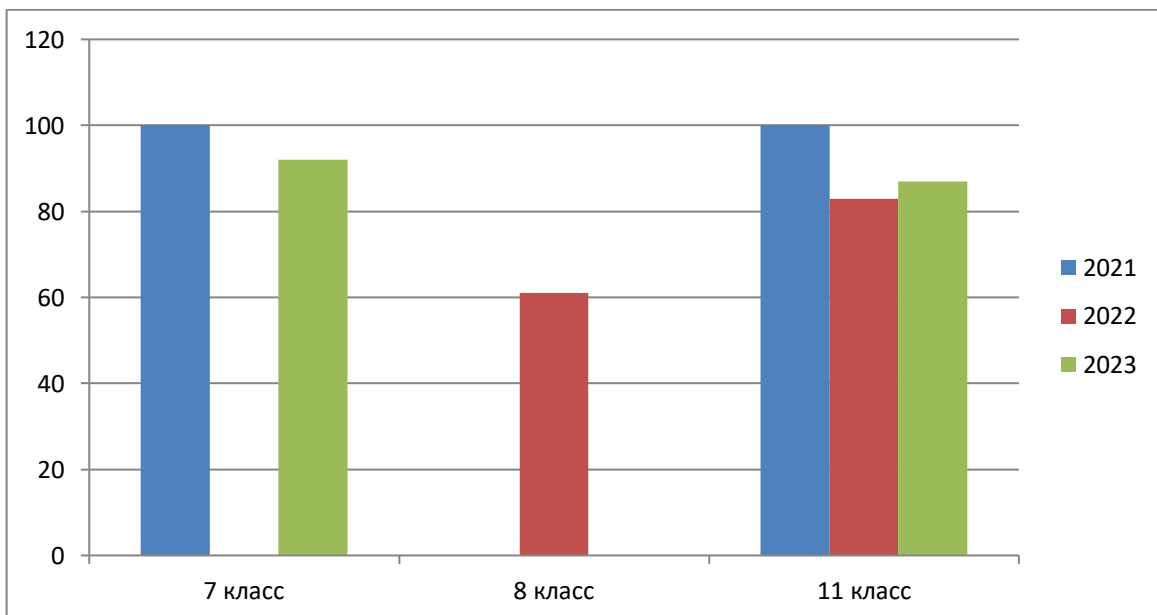
Всероссийские проверочные работы по английскому языку выполняли учащиеся 7, 8, 11 классов. Результаты за 3 года показывают, что качество знаний и успеваемость стабильные, имеется положительная динамика. Качество знаний повысилось к 2023 году на 9 % по сравнению с 2022 г.

Хорошие знания по английскому языку показали выпускники 11 класса.

Качество знаний по английскому языку за 3 года



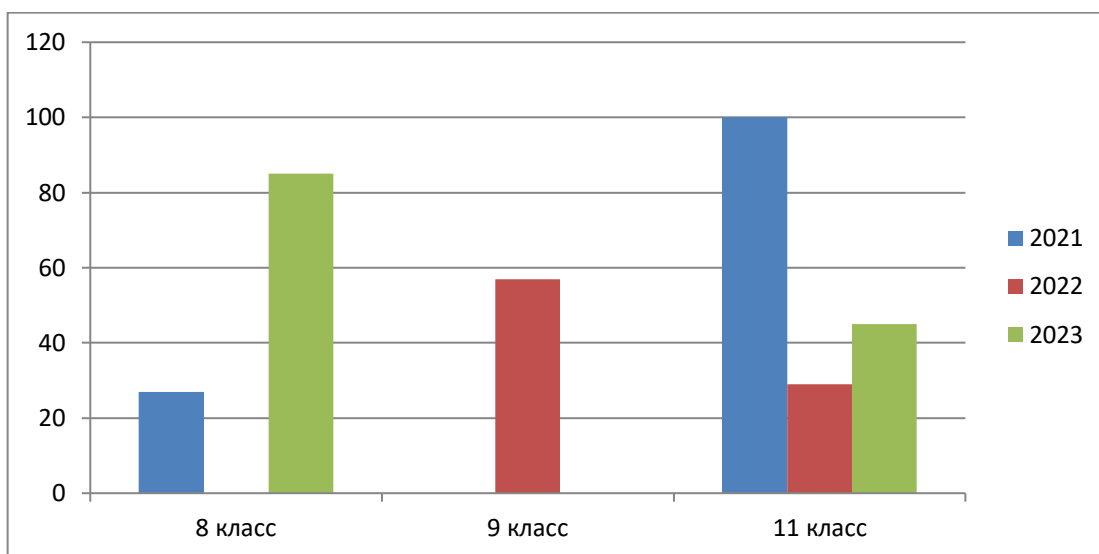
Процент успеваемости по английскому языку за 3 года



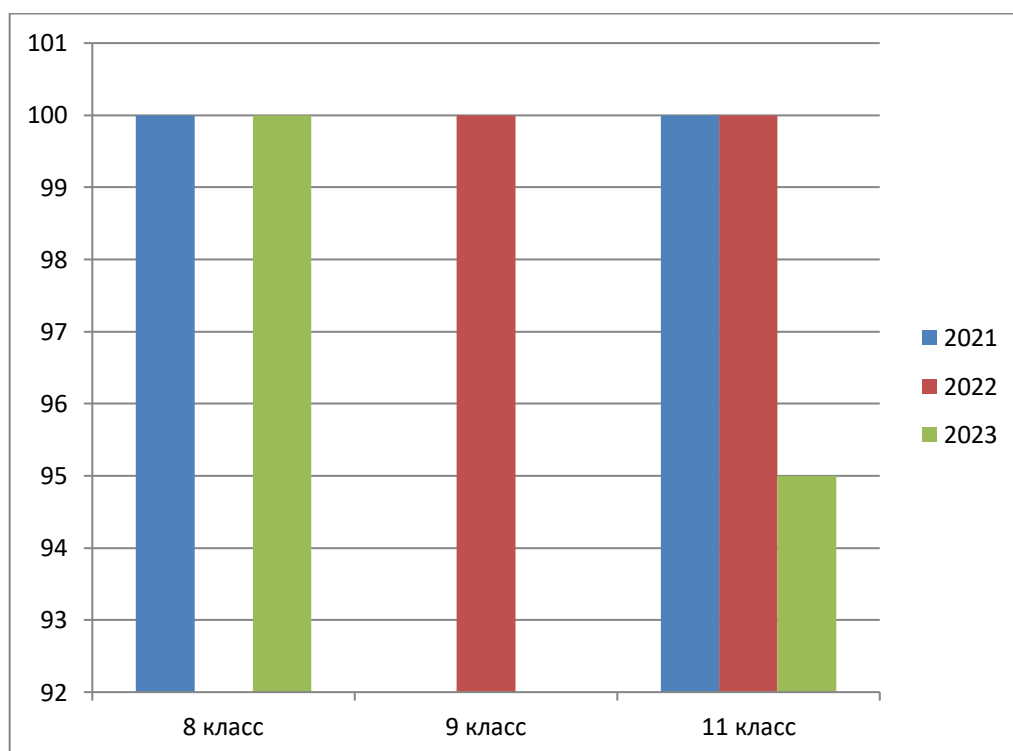
Результаты химии за 3 года

Результаты по химии за 3 года показывают стабильные показатели качества знаний по сравнению с прошлым годом, но понижение успеваемости на 2%. Низкое качество знаний показали учащиеся 11 класса.

Качество знаний по химии за 3 года



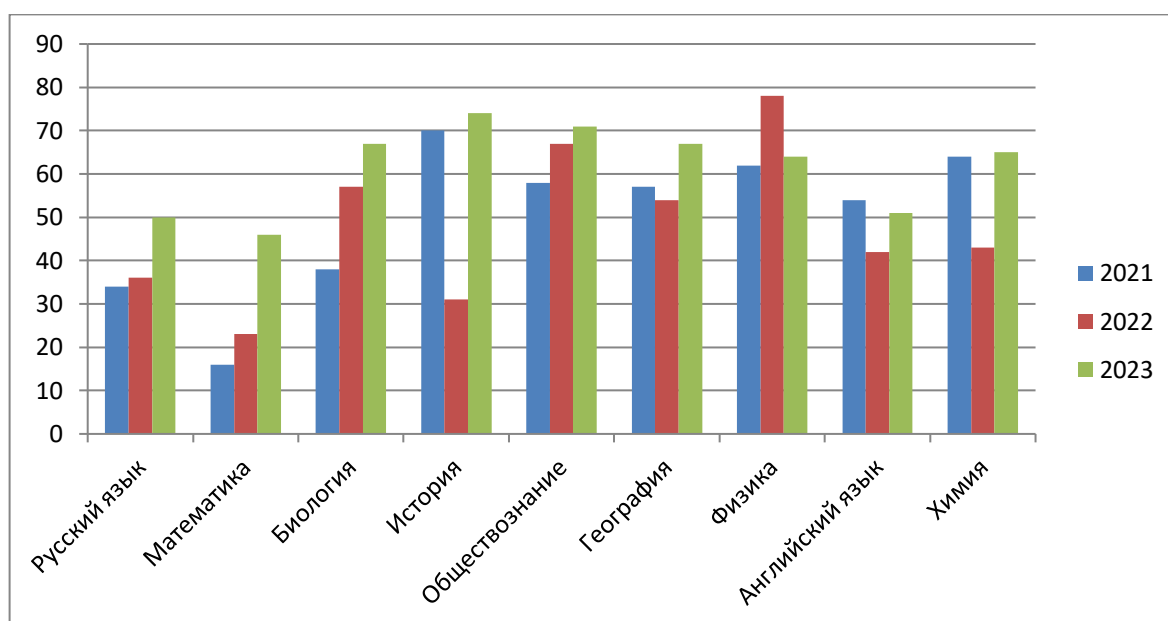
Процент успеваемости по химии за 3 года



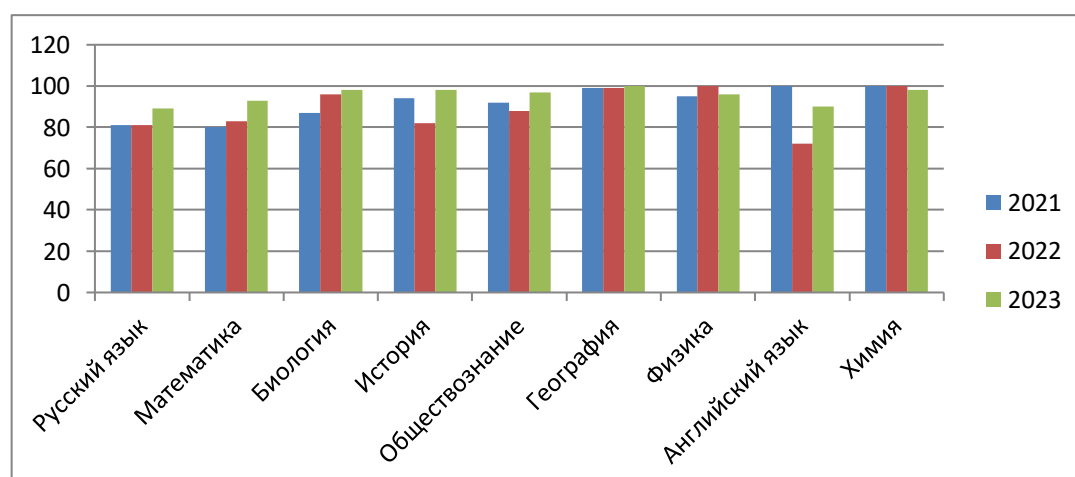
Общие результаты ВПР за 3 года МБОУ СОШ № 3 г.Чадана

Клас с	Предмет	КЗ			ПУ		
		2021	2022	2023	2021	2022	2023
1	Русский язык	34	36	50	81	81	89
2	Математика	15,5	22,6	46	79,5	83	93
3	Биология	37,6	57	67	87	96	98
4	История	70	31	74	94	82	98
5	Обществознание	58	67	71	92	88	97
6	География	57	54	67	99	99	100
7	Физика	62	78	64	95	100	96
8	Английский язык	54	42	51	100	72	90
9	Химия	64	43	65	100	100	98

Результаты качества знаний за 3 года



Процент успеваемости за 3 года



По результатам ВПР по всем предметам видно, что по сравнению с годовыми оценками у большинства обучающихся наблюдается понижение отметок проверочных работ. Это связано с тем, что у большинства учащихся годовые оценки положительные по результатам четвертей, поэтому мало неудовлетворительных оценок, как при выполнении ВПР.

Вывод и рекомендации:

Из представленных данных видно, что у некоторых обучающихся наблюдаются низкие навыки самостоятельной, самообразовательной работы, а также низкая учебная мотивация:

- умение строить речевое высказывание заданной структуры в письменной форме по содержанию прочитанного текста;
- умение распознавать основную мысль текста, составлять план прочитанного текста, соблюдая нормы построения предложения;
- умение решать тестовые задачи, овладение основами логического, алгоритмического мышления. пространственного воображения;
- умение работать с таблицами, схемами, графиками, диаграммами анализировать и интерпретировать данные;
- недостаточное освоение начальных сведений о сущности и особенностях объектов, процессов и явлениях действительности;
- не овладели логическими действиями сравнения, анализа, синтеза, установления аналогий причинно-следственных связей, построения рассуждений.

Учащимся и их родителям:

- добросовестнее относиться к выполнению домашних заданий, работе на уроках;
- больше читать справочной и дополнительной литературы по предмету;
- родители должны контролировать выполнение домашних заданий.

Учителям рекомендуется по результатам анализа ВПР спланировать коррекционную работу по устранению выявленных пробелов и повышению мотивации учащихся к изучению предметов:

- оценки индивидуальных результатов обучения каждого конкретного ученика и построения его индивидуальной образовательной траектории;
- организовать индивидуальные тренировочные упражнения для учащихся по разделам учебного курса, вызвавшим наибольшее затруднение;
- выявления проблемных зон, планирования коррекционной работы, совершенствования методики преподавания предмета;
- на уроках организовать работу с текстовой информацией, что должно обеспечить формирование коммуникативной компетентности школьника, грамотно; интерпретировать, выделять разные виды информации и использовать ее в своей работе.
- проводить текущий и промежуточный контроль УУД учащихся с целью определения «проблемных зон»;
- в рабочих программах по всем предметам уделить большее количество времени темам близким к текстам ВПР, с целью определения направлений коррекционной работы с обучающимися по освоению программы;
- продолжить работу по повышению мотивации обучающихся к изучению всех предметов.

Руководителям ШУМО для улучшения качества образования, необходимо провести заседание с анализом заданий проверочных работ и семинары-практикумы с опытом работы по подготовке к отдельным заданиям ВПР.

Администрации школы: по результатам ВПР скорректировать план ВШК с целью введения тематических контролей по предметам, где низкие результаты обучения, и провести административные контрольные работы в классах, показавших низкие результаты.

Справку составлена зам директора по УВР Сарыглар С.К.